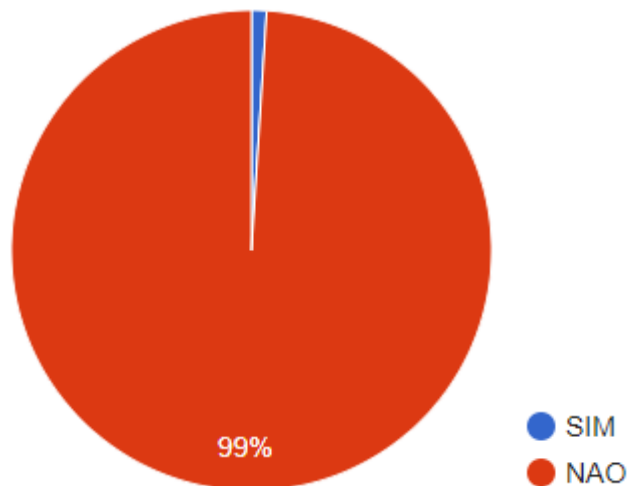




**RELATÓRIO SOCIOECONÔMICO
PROGRAMA GENTE EM PRIMEIRO LUGAR
2018**

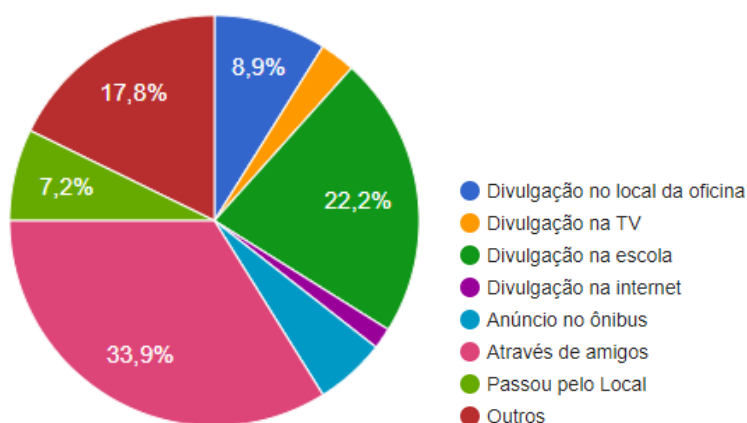
No ano de 2018, o questionário socioeconômico do Programa Gente em Primeiro Lugar foi aplicado de forma experimental, em uma pequena parcela de alunos atendidos, a título de amostragem.

INDICAÇÃO PARA OFICINAS



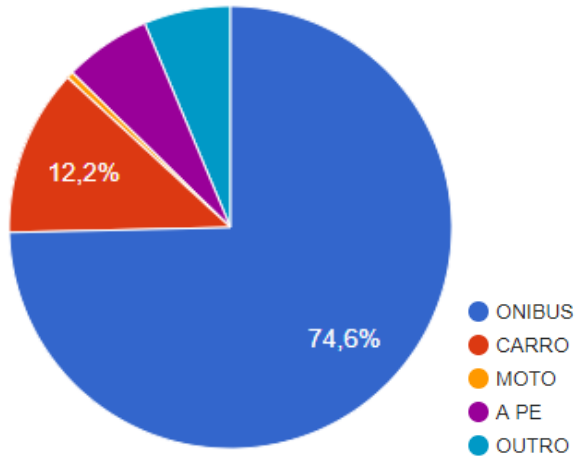
Indicados	Qtd
SIM	2
NAO	196

COMO FICOU SABENDO DAS OFICINAS



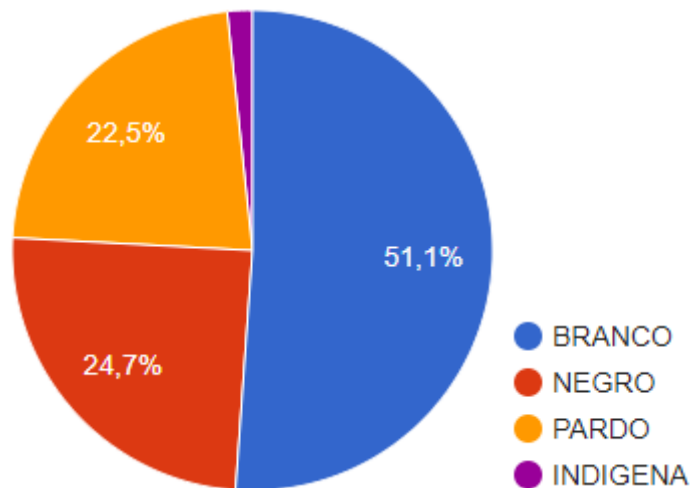
Divulgação	Qtd
Divulgação no local da oficina	17
Divulgação na Igreja	0
Divulgação na TV	5
Divulgação na escola	40
Divulgação na internet	3
Anúncio no ônibus	10
Através de amigos	62
Passou pelo Local	13
Outros	32

MEIO DE TRANSPORTE PARA AS OFICINAS



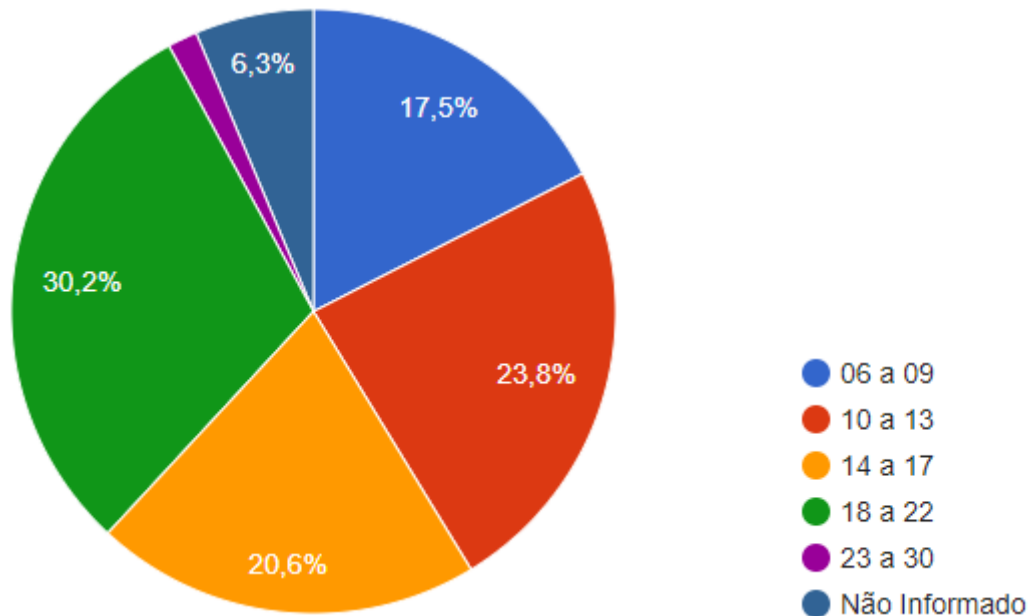
Meio de Deslocamento	Qtd
ONIBUS	153
CARRO	25
MOTO	1
CARONA	0
À PE	13
OUTRO	13

AUTODECLARAÇÃO DE ETNIA



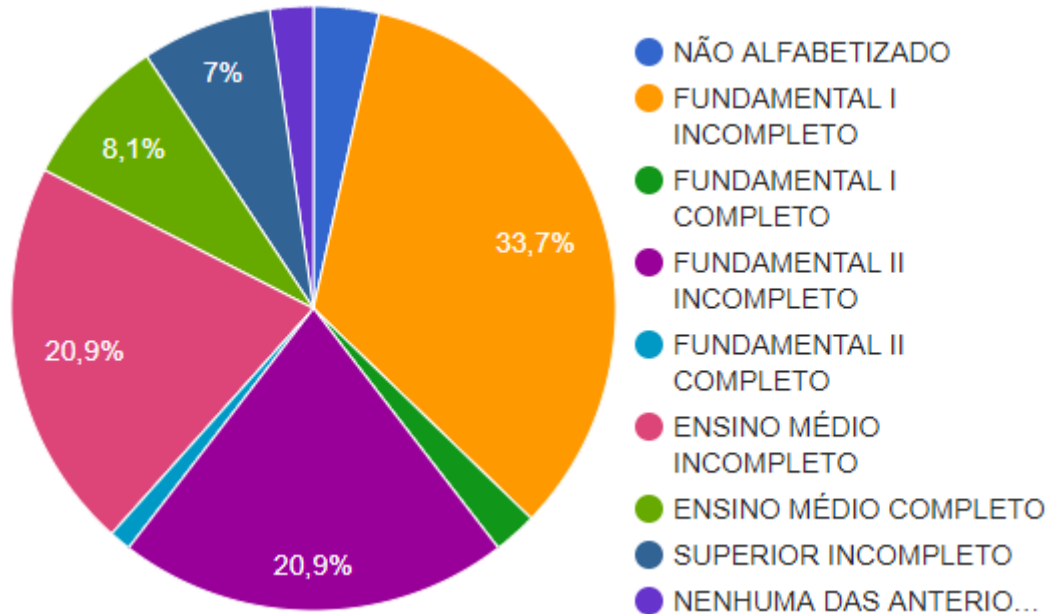
Cor/Etnia	Qtd
BRANCO	91
NEGRO	44
PARDO	40
MULATO	0
INDIGENA	3
CABOCLO	0
CAFUZO	0

FAIXA ETÁRIA DOS ATENDIDOS



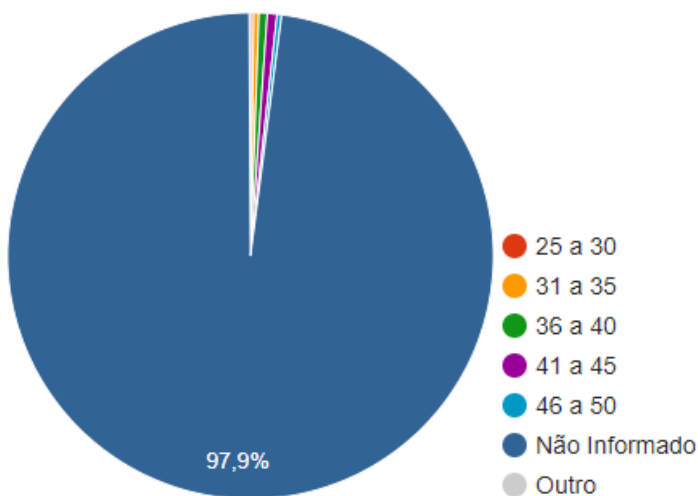
Faixa etária	Qtd
06 a 09	11
10 a 13	15
14 a 17	13
18 a 22	19
23 a 30	1
31 a 40	0
41 a 50	0
51 a 65	0
mais de 65	0
não informado	4

ESCOLARIDADE DOS ATENDIDOS



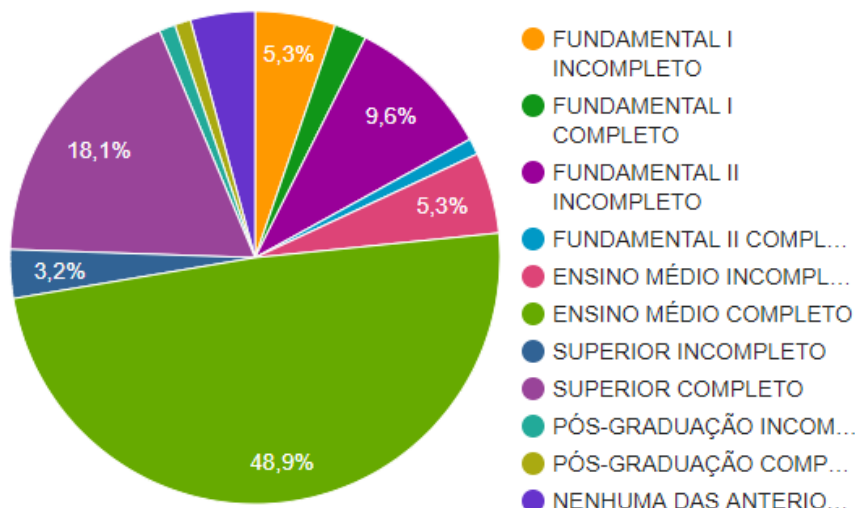
Escolaridade	Qtd
NÃO ALFABETIZADO	3
EDUCACAO INFANTIL	0
FUNDAMENTAL I INCOMPLETO	29
FUNDAMENTAL I COMPLETO	2
FUNDAMENTAL II INCOMPLETO	18
FUNDAMENTAL II COMPLETO	1
ENSINO MÉDIO INCOMPLETO	18
ENSINO MÉDIO COMPLETO	7
EJA	0
SUPERIOR INCOMPLETO	6
SUPERIOR COMPLETO	0
PÓS-GRADUAÇÃO INCOMPLETO	0
PÓS-GRADUAÇÃO COMPLETO	0
NENHUMA DAS ANTERIORES	2

FAIXA ETÁRIA DOS RESPONSÁVEIS



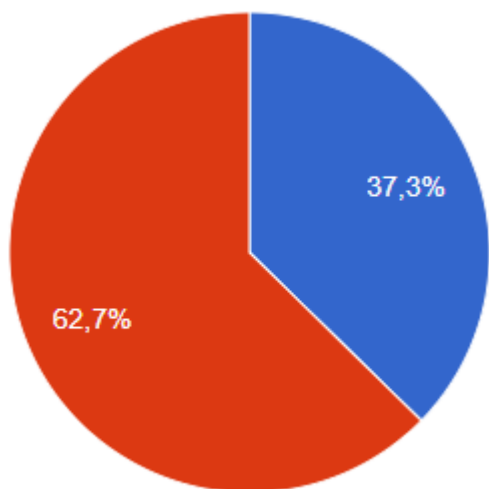
Faixa etária	Qtd
18 a 24	1
25 a 30	5
31 a 35	8
36 a 40	13
41 a 45	15
46 a 50	7
51 a 55	0
56 a 60	1
mais de 60	0
não informado	2291

ESCOLARIDADE DOS RESPONSÁVEIS



Escolaridade	Qtd
NÃO ALFABETIZADO	0
EDUCACAO INFANTIL	0
FUNDAMENTAL I INCOMPLETO	5
FUNDAMENTAL I COMPLETO	2
FUNDAMENTAL II INCOMPLETO	9
FUNDAMENTAL II COMPLETO	1
ENSINO MÉDIO INCOMPLETO	5
ENSINO MÉDIO COMPLETO	48
EJA	0
SUPERIOR INCOMPLETO	3
SUPERIOR COMPLETO	17
PÓS-GRADUAÇÃO INCOMPLETO	1
PÓS-GRADUAÇÃO COMPLETO	1
NENHUMA DAS ANTERIORES	4

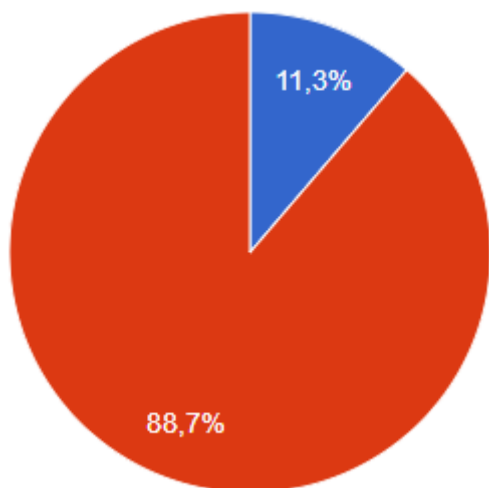
A FAMÍLIA POSSUI INSCRIÇÃO NO CRAS



● SIM
● NAO

CRAS	Qtd
SIM	78
NAO	131

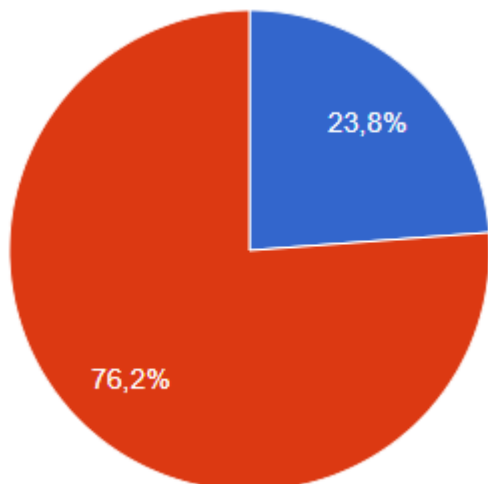
A FAMÍLIA RECEBE/RECEBEU BENEFÍCIO EVENTUAL



● SIM
● NAO

Beneficio Eventual	Qtd
SIM	23
NAO	181

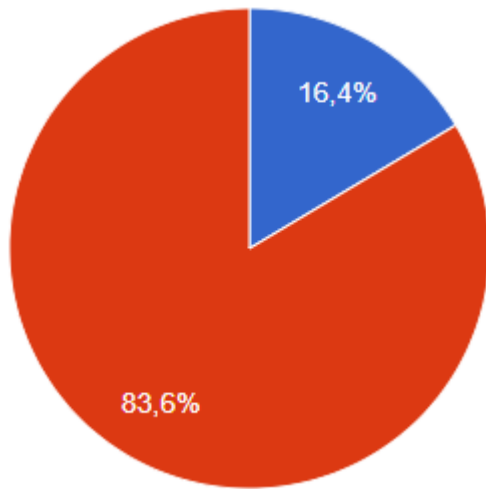
A FAMÍLIA É BENEFICIÁRIA DO INSS



● SIM
● NAO

Beneficiado INSS	Qtd
SIM	50
NAO	160

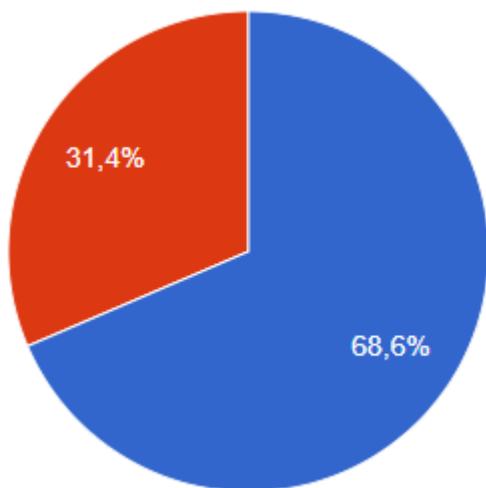
A FAMÍLIA É BENEFICIÁRIA DO BOLSA FAMÍLIA



● SIM
● NAO

Bolsa Família	Qtd
SIM	34
NAO	173

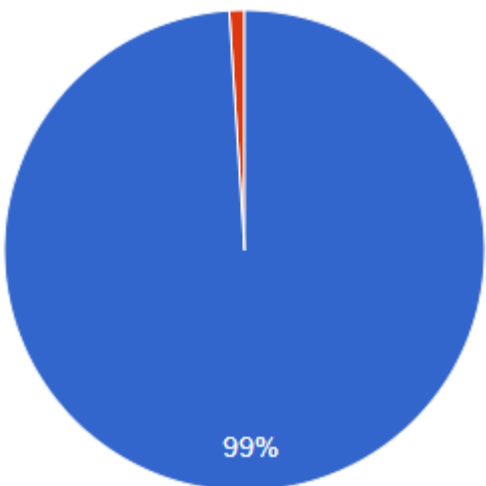
POSSUI CASA PRÓPRIA?



● SIM
● NAO

Casa Própria	Qtd
SIM	133
NAO	61

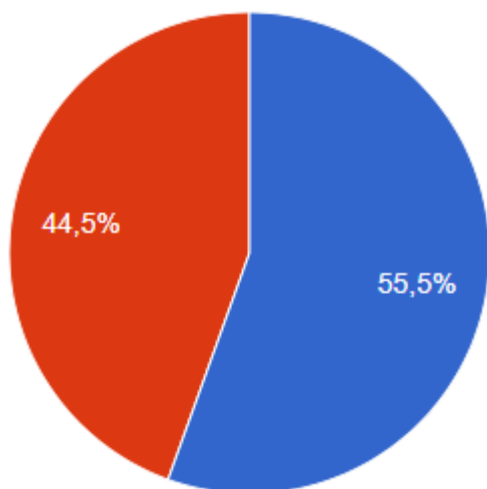
A RESIDÊNCIA POSSUI SANEAMENTO BÁSICO?



● SIM
● NAO

Saneamento Básico	Qtd
SIM	195
NAO	2

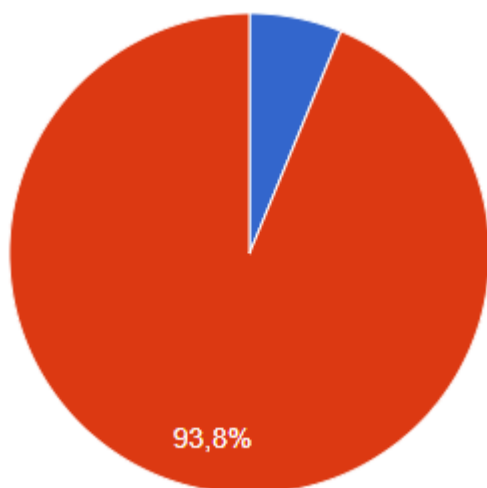
A FAMÍLIA É ACOMPANHADA PELO POSTO DE SAÚDE



● SIM
● NAO

Acompanhamento	Qtd
SIM	116
NAO	93

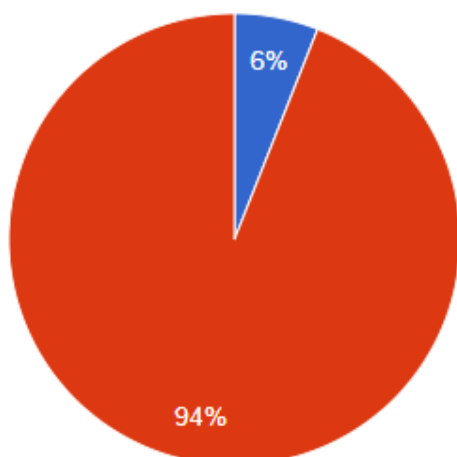
A FAMÍLIA É ACOMPANHADA POR ALGUM CAPS?



● SIM
● NAO

CAPS	Qtd
SIM	13
NAO	196

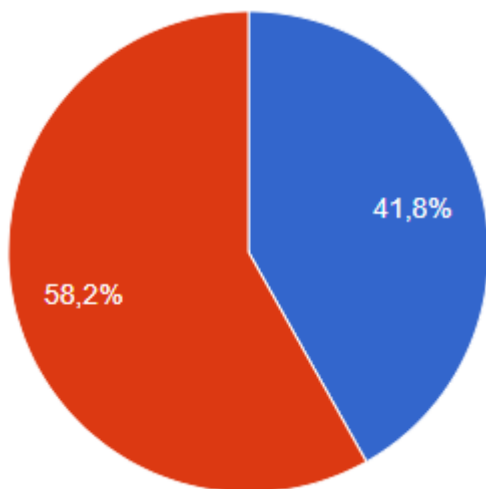
A FAMÍLIA POSSUI CADASTRO NO SINE?



● SIM
● NAO

SINE	Qtd
SIM	12
NAO	188

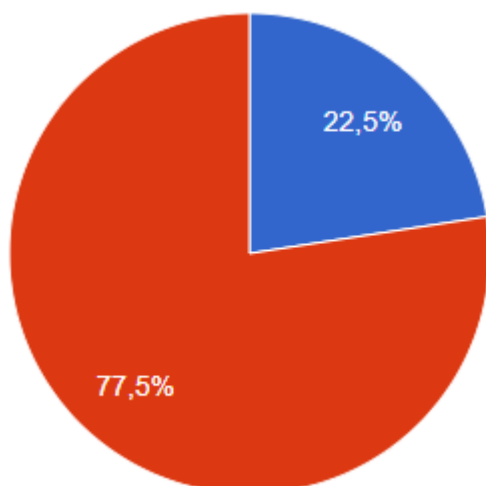
O ALUNO TRABALHA ATUALMENTE?



● SIM
● NAO

Trabalha	Qtd
SIM	82
NAO	114

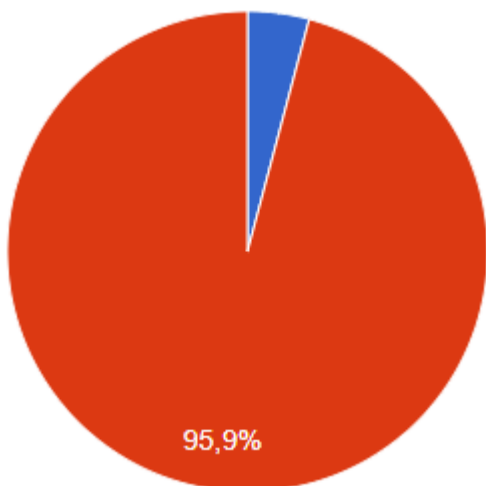
ALGUM MEMBRO DA FAMÍLIA JÁ PARTICIPOU DE ALGUM PROJETO?



● SIM
● NAO

Participa de Projeto	Qtd
SIM	46
NAO	158

EXISTE ALGUM PROCESSO JUDICIAL NA FAMÍLIA?



● SIM
● NAO

Processo Judicial	Qtd
SIM	6
NAO	139