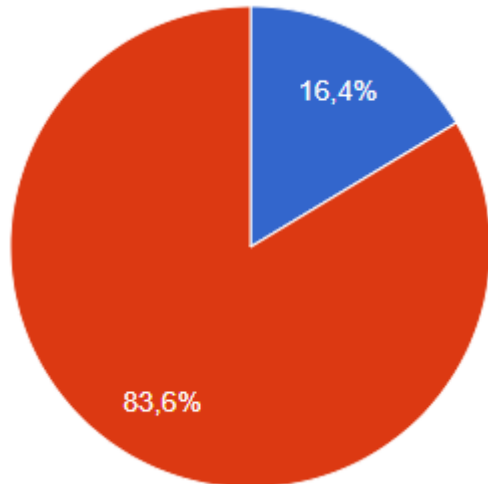




QUESTIONÁRIO SOCIOECONÔMICO
CENTRO DE ARTES E ESPORTES UNIFICADOS – PRAÇA CEU

No ano de 2018, o questionário socioeconômico do Centro de Artes e Esportes Unificados – Praça CEU foi aplicado de forma experimental, em uma pequena parcela de alunos atendidos, a título de amostragem.

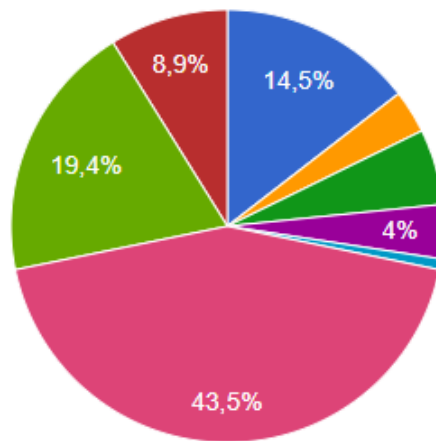
INDICAÇÃO PARA AS OFICINAS



● SIM
● NAO

Indicados	Qtd
SIM	19
NAO	97

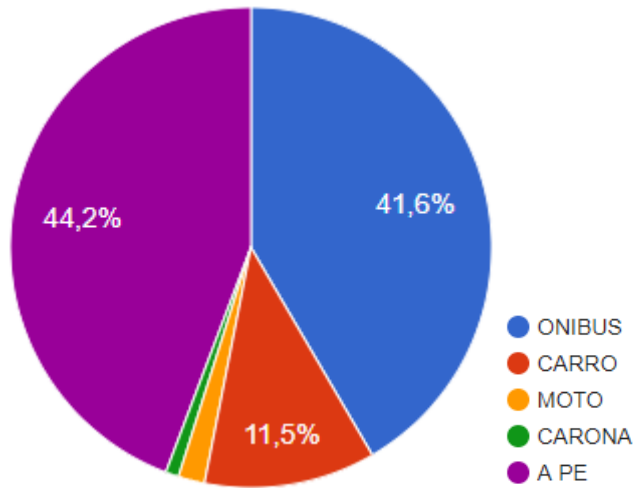
COMO FICOU SABENDO DAS OFICINAS?



● Divulgação no local da oficina
● Divulgação na TV
● Divulgação na escola
● Divulgação na internet
● Anúncio no ônibus
● Através de amigos
● Passou pelo Local
● Outros

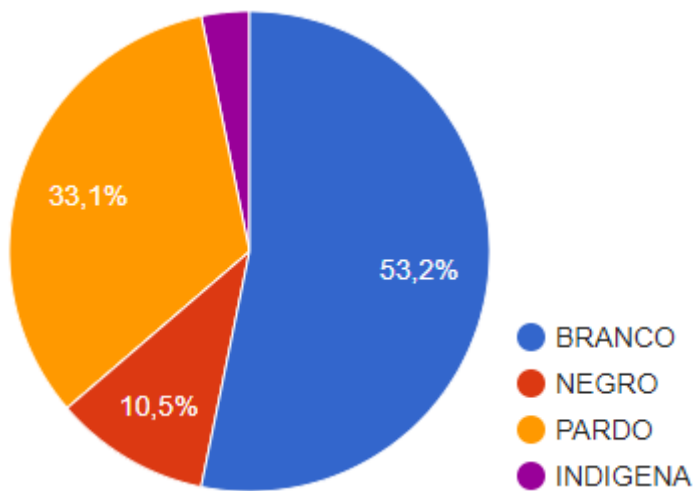
Divulgação	Qtd
Divulgação no local da oficina	18
Divulgação na Igreja	0
Divulgação na TV	4
Divulgação na escola	7
Divulgação na internet	5
Anúncio no ônibus	1
Através de amigos	54
Passou pelo Local	24
Outros	11

MEIO DE DESLOCAMENTO ATÉ A OFICINA



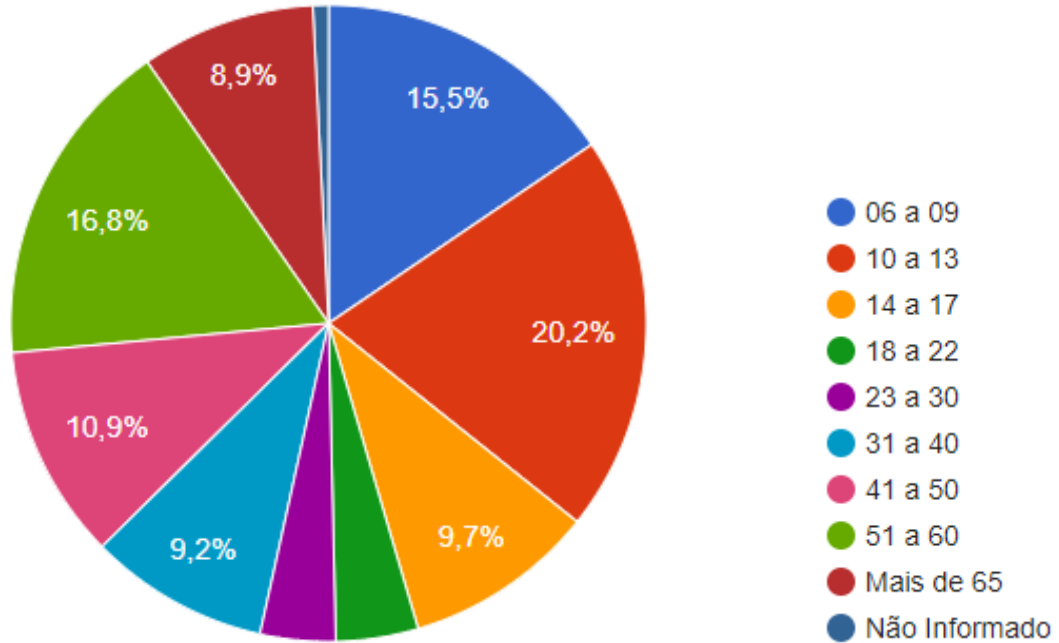
Meio de Deslocamento	Qtd
ONIBUS	47
CARRO	13
MOTO	2
CARONA	1
À PE	50
OUTRO	0

AUTODECLARAÇÃO DE ETNIA



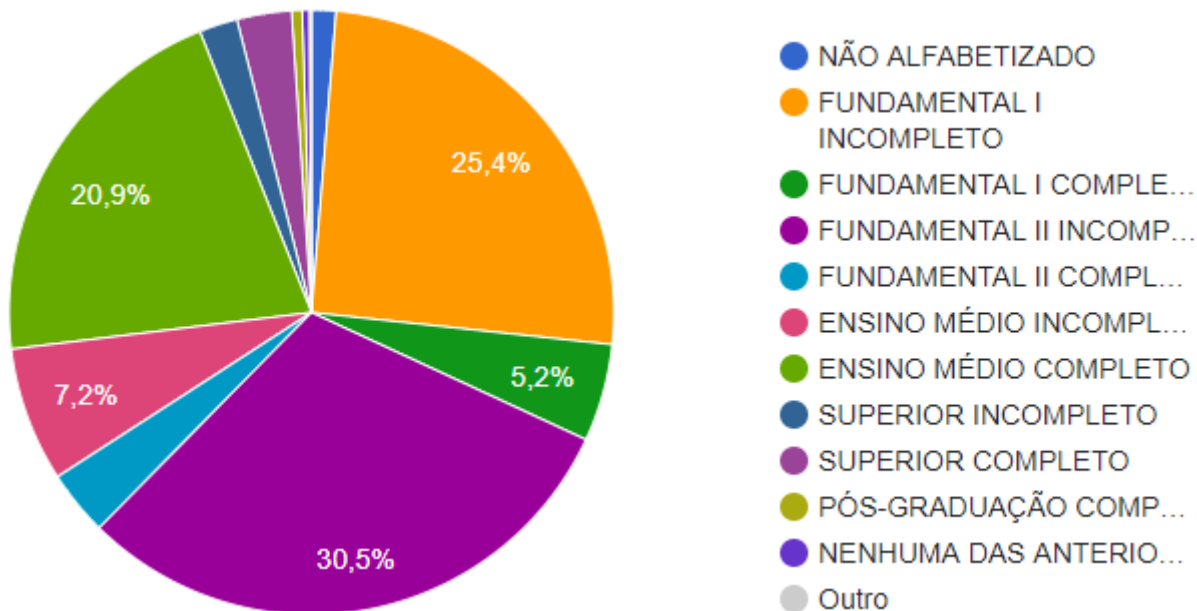
Cor/Etnia	Qtd
BRANCO	66
NEGRO	13
PARDO	41
MULATO	0
INDIGENA	4
CABOCLO	0
CAFUZO	0

FAIXA ETÁRIA DOS ATENDIDOS



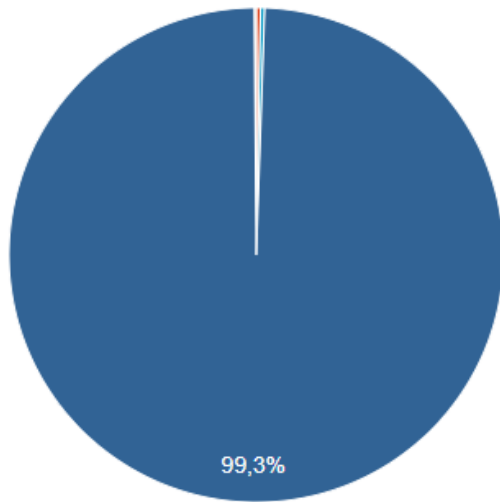
Faixa etária	Qtd
06 a 09	215
10 a 13	280
14 a 17	135
18 a 22	58
23 a 30	53
31 a 40	127
41 a 50	151
51 a 65	233
mais de 65	123
não informado	11

ESCOLARIDADE DOS ATENDIDOS



Escolaridade	Qtd
NÃO ALFABETIZADO	21
EDUCAÇÃO INFANTIL	0
FUNDAMENTAL I INCOMPLETO	409
FUNDAMENTAL I COMPLETO	84
FUNDAMENTAL II INCOMPLETO	491
FUNDAMENTAL II COMPLETO	56
ENSINO MÉDIO INCOMPLETO	116
ENSINO MÉDIO COMPLETO	337
EJA	2
SUPERIOR INCOMPLETO	33
SUPERIOR COMPLETO	47
PÓS-GRADUAÇÃO INCOMPLETO	0
PÓS-GRADUAÇÃO COMPLETO	9
NENHUMA DAS ANTERIORES	6

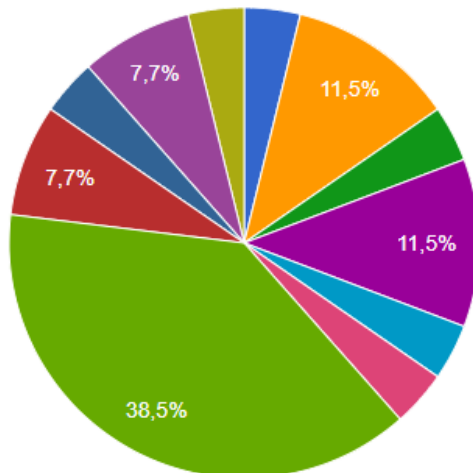
FAIXA ETÁRIA DOS RESPONSÁVEIS



- 25 a 30
- 46 a 50
- Não Informado
- Outro

Faixa etária	Qtd
18 a 24	0
25 a 30	2
31 a 35	0
36 a 40	0
41 a 45	1
46 a 50	2
51 a 55	0
56 a 60	0
mais de 60	0
não informado	731

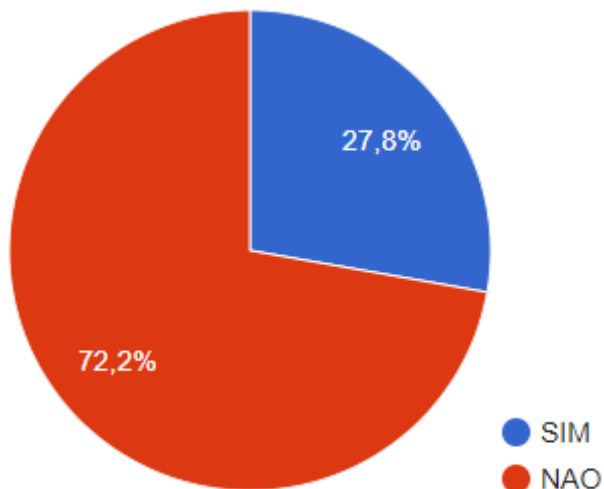
ESCOLARIDADE DOS RESPONSÁVEIS



- NÃO ALFABETIZADO
- FUNDAMENTAL I INCOMPLETO
- FUNDAMENTAL I COMPLETO
- FUNDAMENTAL II INCOMPLETO
- FUNDAMENTAL II COMPLETO
- ENSINO MÉDIO INCOMPLETO
- ENSINO MÉDIO COMPLETO
- EJA
- SUPERIOR INCOMPLETO
- SUPERIOR COMPLETO
- PÓS-GRADUAÇÃO COMPLETA

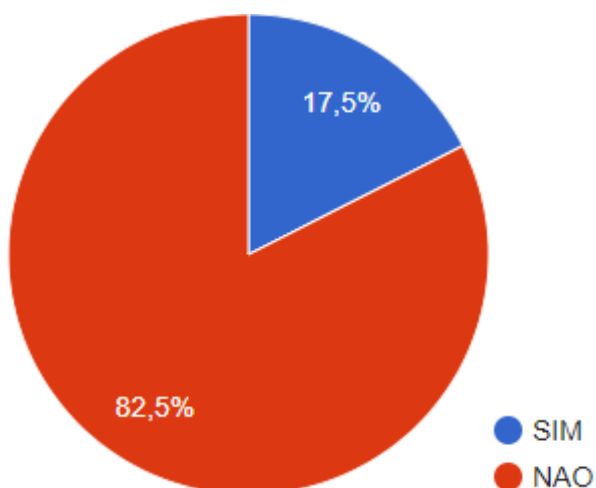
Escolaridade	Qtd
NÃO ALFABETIZADO	1
EDUCAÇÃO INFANTIL	0
FUNDAMENTAL I INCOMPLETO	3
FUNDAMENTAL I COMPLETO	1
FUNDAMENTAL II INCOMPLETO	3
FUNDAMENTAL II COMPLETO	1
ENSINO MÉDIO INCOMPLETO	1
ENSINO MÉDIO COMPLETO	10
EJA	2
SUPERIOR INCOMPLETO	1
SUPERIOR COMPLETO	2
PÓS-GRADUAÇÃO INCOMPLETO	0
PÓS-GRADUAÇÃO COMPLETO	1
NENHUMA DAS ANTERIORES	0

A FAMÍLIA POSSUI CADASTRO NO CRAS?



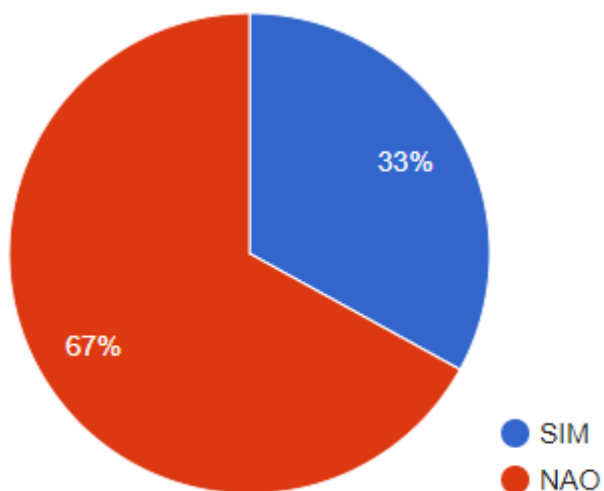
CRAS	Qtd
SIM	30
NAO	78

RECEBE OU RECEBEU BENEFÍCIO EVENTUAL?



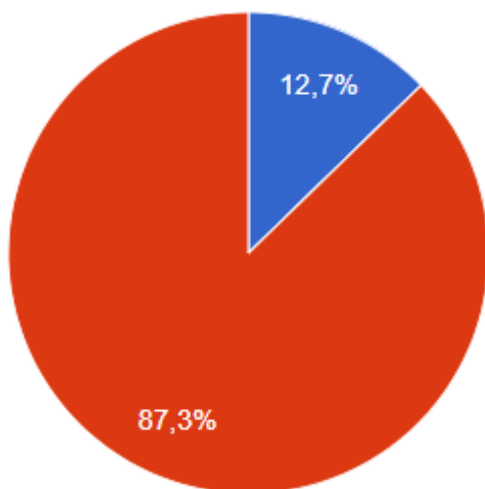
Beneficio Eventual	Qtd
SIM	17
NAO	80

A FAMÍLIA É BENEFICIÁRIA DO INSS?



Beneficiado INSS	Qtd
SIM	35
NAO	71

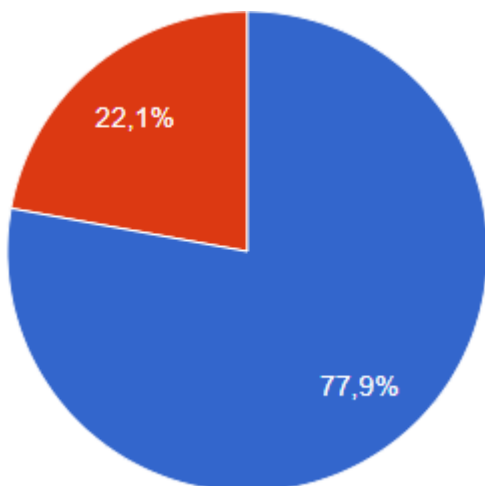
A FAMÍLIA É BENEFICIÁRIA DO PROGRAMA BOLSA FAMÍLIA?



● SIM
● NAO

Bolsa Família	Qtd
SIM	13
NAO	89

POSSUI CASA PRÓPRIA?



● SIM
● NAO

Casa Própria	Qtd
SIM	95
NAO	27

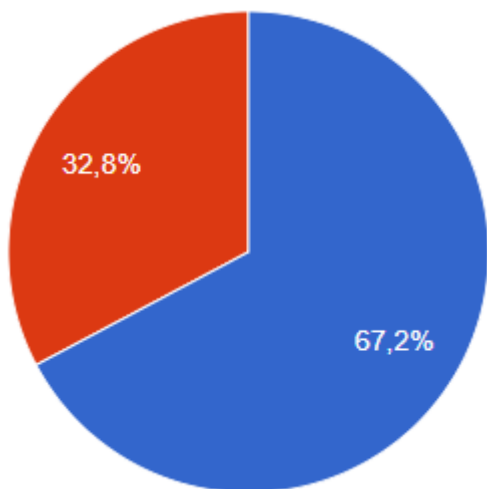
A RESIDÊNCIA POSSUI SANEAMENTO BÁSICO?



● SIM

Saneamento Básico	Qtd
SIM	115
NAO	0

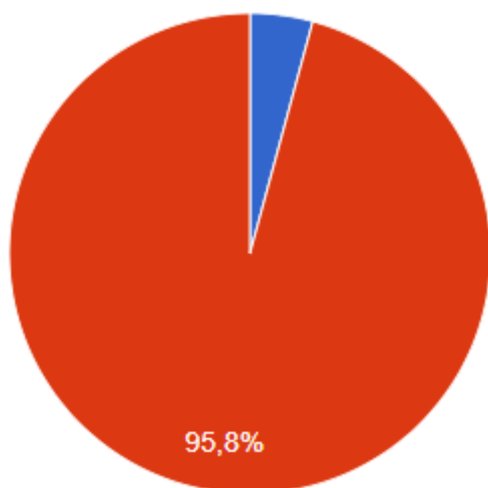
A FAMÍLIA É ACOMPANHADA POR POSTO DE SAÚDE?



● SIM
● NAO

Acompanhamento	Qtd
SIM	80
NAO	39

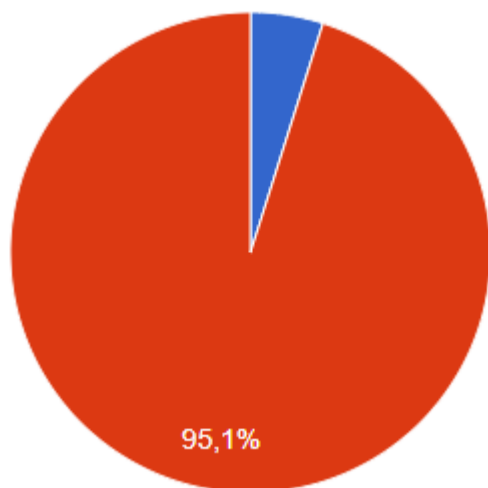
A FAMÍLIA É ACOMPANHADA POR ALGUM CAPS?



● SIM
● NAO

CAPS	Qtd
SIM	5
NAO	114

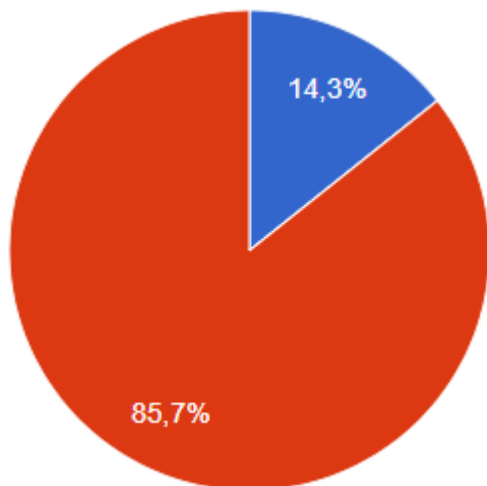
A FAMÍLIA POSSUI CADASTRO NO SINE?



● SIM
● NAO

SINE	Qtd
SIM	6
NAO	117

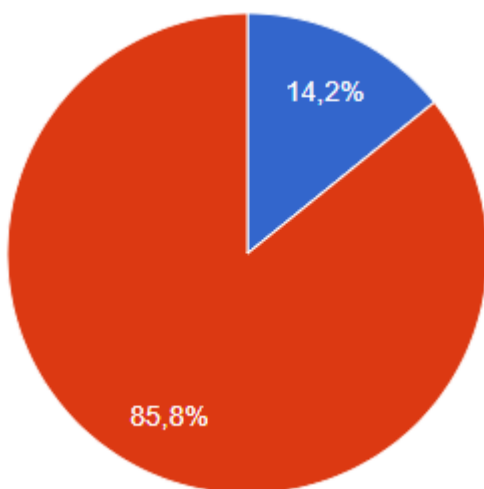
O ALUNO TRABALHA ATUALMENTE?



● SIM
● NAO

Trabalha	Qtd
SIM	17
NAO	102

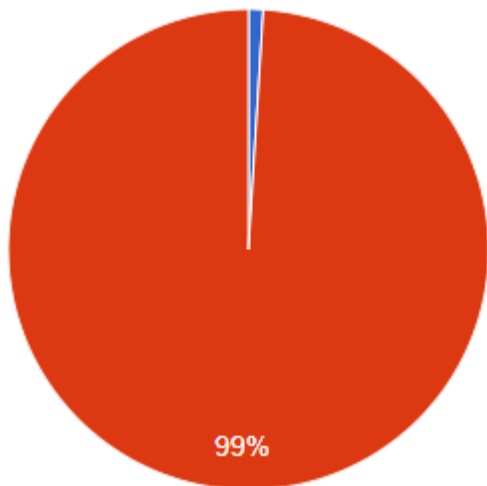
ALGUÉM DA FAMÍLIA JÁ PARTICIPOU DE ALGUM PROJETO?



● SIM
● NAO

Participa de Projeto	Qtd
SIM	17
NAO	103

EXISTE ALGUM TIPO DE PROCESSO JUDICIAL NA FAMÍLIA?



● SIM
● NAO

Processo Judicial	Qtd
SIM	1
NAO	101